



PREFEITURA MUNICIPAL DE
REDENÇÃO
GABINETE DO PREFEITO



RELATÓRIO DE GESTÃO FISCAL – RGF

1º SEMESTRE

MESES DE JANEIRO A JUNHO

EXERCÍCIO DE 2018



EDITAL DE PUBLICAÇÃO

O Prefeito Municipal de **REDENÇÃO**, no uso das atribuições que lhe são conferidas pela Lei Orgânica Municipal e regimento interno desta Câmara, e de conformidade com a determinação contida na Lei Complementar nº 101, de 4 de Abril de 2000 (Lei de Responsabilidade Fiscal), **AUTORIZA** a publicação mediante afixação no flanelógrafo da Prefeitura e da Câmara Municipal, na mídia eletrônica, especialmente no site com o seguinte endereço na INTERNET: www.redenção.ce.gov.br e em demais locais de amplo acesso público, para divulgação nesta data dos seguintes relatórios e demonstrativos: **R.G.F.** – Relatório de Gestão Fiscal (arts. 55 da Lei Complementar nº 101/2000) referente ao 1º **SEMESTRE** de 2017, meses de Janeiro a junho de 2018..

Redenção – CE, 30 de julho de 2018.

DAVID SANTA CRUZ BENEVIDES
Prefeito Municipal



PREFEITURA MUNICIPAL DE
REDENÇÃO
GABINETE DO PREFEITO



DECLARAÇÃO

Em cumprimento ao art. 7º da Instrução Normativa do TCM nº 03/2000, **DECLARO**, para fins de prova junto a esse Órgão de Controle Externo, que a Prefeitura Municipal de REDENÇÃO, publicou o **R.G.F.** – Relatório Gestão Fiscal (art. 55 da Lei Complementar nº 101/2000) referente ao 1º **SEMESTRE de 2018, dos meses de Janeiro a junho de 2018**, conforme EDITAL DE PUBLICAÇÃO anexo.

Redenção – CE, 30 de julho de 2018.

DAVID SANTA CRUZ BENEVIDES
Prefeito Municipal



ANEXO IV – DECLARAÇÃO DE ATENDIMENTO AOS LIMITES DEFINIDOS NA LRF

DECLARAÇÃO

Declaramos, sob as penas da Lei, que o Relatório de Gestão Fiscal – R.G.F. da Prefeitura Municipal de REDENÇÃO – Ce., relativo ao 1º (Primeiro) Semestre do ano de 2018, meses de Janeiro a junho, demonstrando o atendimento aos limites definidos na Lei de Responsabilidade Fiscal –L.R.F. no tocante a despesas com Pessoal, restos a pagar e disponibilidade de caixa em 30/06/2018, inclusive com a indicação de medidas corretivas adotadas ou adotar, se ultrapassado qualquer dos limites.

Declaramos que solicitamos ao Tribunal de Contas do Estado – T.C.E. de jurisdição deste estado à comprovação do atendimento acima declarado e que, até a presente data, a referida Corte de Contas não nos forneceu o documento de comprovação.

Declaramos, ainda, que o referido Relatório foi publicado mediante afixação no flanelógrafo da Prefeitura e da Câmara Municipal, na mídia eletrônica, especialmente na INTERNET: www.redenção.ce.gov.br, a partir do dia 30 de julho de 2018, contendo os elementos dispostos no art. 55 da Lei Complementar nº 101/00.

Redenção – CE, 30 de julho de 2018.

DAVID SANTA CRUZ BENEVIDES
Prefeito Municipal

GOVERNO MUNICIPAL DE REDENÇÃO - Poder EXECUTIVO

Relatório de Gestão Fiscal

Demonstrativo da Despesa com Pessoal

Orçamento Fiscal e da Seguridade Social

Período: Janeiro a Junho de 2018/Semestre: Janeiro a Junho

RGF - Anexo 1 (LRF Art. 55, inciso I, alínea "a")

R\$ 1,00

Despesas com Pessoal	Despesas Executadas (Últimos 12 Meses)													Inscritas em Restos a Pagar não-Processados (b)
	Liquidadas													
	Julho / 2017	Agosto / 2017	Setembro / 2017	Outubro / 2017	Novembro / 2017	Dezembro / 2017	Janeiro / 2018	Fevereiro / 2018	Março / 2018	Abril / 2018	Maior / 2018	Junho / 2018	TOTAL (ÚLTIMOS 12 MESES) (a)	
Despesa Bruta com Pessoal (I)	4.212.136,20	3.185.154,11	3.117.905,70	3.152.347,74	2.994.691,48	4.433.979,10	3.204.920,77	3.409.796,62	3.396.505,82	2.860.375,45	4.306.898,91	4.514.192,46	42.788.904,36	0,00
Pessoal Ativo	3.376.604,28	2.619.791,48	2.547.353,62	2.581.645,76	2.423.791,33	3.618.372,04	2.647.540,60	2.871.908,18	2.813.112,28	2.262.985,96	3.668.363,89	3.925.219,18	35.356.688,60	0,00
Vencimento, Vantagens e Outras Despesas Variáveis	2.883.782,02	2.226.450,81	2.200.434,77	2.155.252,36	2.164.121,78	3.015.553,00	2.076.317,54	2.271.140,00	2.206.281,87	2.253.763,89	2.404.482,62	3.391.616,65	29.249.197,31	0,00
Obrigações Patronais	492.822,26	393.340,67	346.918,85	426.393,40	259.669,55	602.819,04	571.223,06	600.768,18	606.830,41	9.222,07	1.263.881,27	533.602,53	6.107.491,29	0,00
Benefícios Previdenciários	0,00	0,00	0,00	0,00	0,00	0,00	0,00	0,00	0,00	0,00	0,00	0,00	0,00	0,00
Pessoal Inativo e Pensionistas	835.531,92	565.362,63	570.552,08	570.701,98	570.900,15	815.607,06	557.380,17	537.888,44	583.393,54	597.389,49	638.535,02	588.973,28	7.432.215,76	0,00
Aposentadoria, Reserva e Reformas	747.507,37	509.896,96	518.969,83	519.119,73	520.348,60	742.375,82	503.586,27	491.726,54	525.074,81	541.932,76	581.286,39	528.738,63	6.730.563,71	0,00
Pensões	88.024,55	55.465,67	51.582,25	51.582,25	50.551,55	73.231,24	53.793,90	46.161,90	58.318,73	55.456,73	57.248,63	60.234,65	701.652,05	0,00
Outros Benefícios Previdenciários	0,00	0,00	0,00	0,00	0,00	0,00	0,00	0,00	0,00	0,00	0,00	0,00	0,00	0,00
Outras Despesas de Pessoal decorrentes de Contratos de Terceirização (§1º do art. 18 da LRF)	0,00	0,00	0,00	0,00	0,00	0,00	0,00	0,00	0,00	0,00	0,00	0,00	0,00	0,00
Despesas Não Computadas (§1º do art. 19 da LRF) (II)	1.029.864,83	694.523,72	677.326,89	612.281,79	612.479,96	928.629,14	605.789,35	620.363,29	614.818,67	634.081,33	682.726,86	1.376.632,61	9.089.518,44	0,00
Indenizações por Demissão e Incentivos à Demissão Voluntária	0,00	0,00	0,00	0,00	0,00	0,00	0,00	0,00	0,00	0,00	0,00	713.257,94	713.257,94	0,00
Decorrente de Decisão Judicial de Período Anterior ao da Apuração	83.159,62	2.348,67	83.159,62	41.579,81	41.579,81	113.022,08	48.409,18	61.831,54	52.068,44	36.691,84	36.691,84	74.401,39	674.943,84	0,00
Despesa de Exercícios Anteriores de Período Anterior ao da Apuração	111.173,29	126.812,42	23.615,19	0,00	0,00	0,00	0,00	20.643,31	-20.643,31	0,00	7.500,00	0,00	289.100,90	0,00
Inativos e Pensionistas com Recursos Vinculados	835.531,92	565.362,63	570.552,08	570.701,98	570.900,15	815.607,06	557.380,17	537.888,44	583.393,54	597.389,49	638.535,02	588.973,28	7.432.215,76	0,00
Despesa Líquida com Pessoal (III) = (I - II)	3.182.271,37	2.490.630,39	2.440.578,81	2.540.065,95	2.382.211,52	3.505.349,96	2.599.131,42	2.789.433,33	2.781.687,15	2.226.294,12	3.624.172,05	3.137.559,85	33.699.385,92	0,00

Apuração do Cumprimento do Limite Legal	Valor	% Sobre a RCL Ajustada
Receita Corrente Líquida - RCL (IV)	63.800.072,84	---
(-) Transferências Obrigatórias da União Relativas a Emendas Individuais (V) (§13 art, 166 da CF)	0,00	---
= Receita Corrente Líquida Ajustada (VI)	63.800.072,84	---
Despesa Total com Pessoal - DTP (IV) = (IIIa)	33.699.385,92	52,82
Limite Máximo (VI) (incisos I, II e III do art. 20 da LRF)	34.452.039,33	54,00
Limite Prudencial (VII) = (0,95 x VI) (parágrafo único do art. 22 da LRF)	32.729.437,37	51,30
Limite de Alerta (VIII) = (0,90 x VI) (Inciso II do §1º do art. 59 da LRF)	31.006.835,40	48,60

GOVERNO MUNICIPAL DE REDENÇÃO - Poder EXECUTIVO

Relatório de Gestão Fiscal

Demonstrativo da Despesa com Pessoal

Orçamento Fiscal e da Seguridade Social

Período: Janeiro a Junho de 2018/Semestre: Janeiro a Junho

RGE - Anexo 1 (LRF, Art. 55, inciso I, alínea "a")

R\$ 1.00



DAVID SANTA CRUZ BENEVIDES
Prefeito Municipal



JONAS CAMPELO NOGUEIRA
Controlador



PUBLICONT ASSES. E PLANEJ. CONTÁBIL S/C LDA
Contador - CRC/PJ 480



PAULO MARCELO RAFAEL DE CASTRO
Tesoureiro

GOVERNO MUNICIPAL DE REDENÇÃO - Poder EXECUTIVO

Relatório de Gestão Fiscal

Demonstrativo da Dívida Consolidada Líquida

Orçamento Fiscal e da Seguridade Social

Período: Janeiro a Junho de 2018/Semestre: Janeiro a Junho

RGF - Anexo 2 (LRF - Art. 55, inciso I, alínea "b")

R\$ 1,00

<u>Dívida Consolidada</u>	Saldo do Exercício Anterior	Saldo do Exercício de 2018		
		Até o 1º Semestre	Até o 2º Semestre	
DÍVIDA CONSOLIDADA - DC (I)	24.773.402,44	24.473.283,44	0,00	0,00
Dívida Mobiliária				
Dívida Contratual	24.773.402,44	24.473.283,44	0,00	0,00
Empréstimos				
Internos				
Externos				
Reestruturação da Dívida de Estados e Municípios				
Financiamentos	321.248,63	321.248,63	0,00	0,00
Internos	321.248,63	321.248,63	0,00	0,00
Externos				
Parcelamento e Renegociação de Dívidas	24.361.292,33	24.135.426,25	0,00	0,00
De Tributos	549.693,20	485.046,81	0,00	0,00
De Contribuições Previdenciárias	23.811.599,13	23.650.379,44	0,00	0,00
De Demais Contribuições Sociais	0,00	0,00	0,00	0,00
De FGTS	0,00	0,00	0,00	0,00
Com Instituição Não Financeira	0,00	0,00	0,00	0,00
Demais Dívidas Contratuais				
Precatórios Posteriores a 05/05/2000 (Inclusive) - Vencidos e				
Outras Dívidas				
DEDUÇÕES (II)	3.604.755,65	8.509.016,08	0,00	0,00
Disponibilidade de Caixa	3.604.755,65	8.509.016,08	0,00	0,00
Disponibilidade de Caixa Bruta	10.478.218,89	11.857.893,92	0,00	0,00
(-) Restos a Pagar Processados	7.169.201,98	3.348.877,84	0,00	0,00
Demais Haveres Financeiros	0,00	0,00	0,00	0,00
DÍVIDA CONSOLIDADA LÍQUIDA - DCL (III) - (I - II)	22.809.659,29	15.964.267,36	0,00	0,00
RECEITA CORRENTE LÍQUIDA - RCL	58.269.681,20	63.800.072,84	0,00	0,00
% DA DC SOBRE A RCL (I / RCL)	44,82	38,36	0,00	0,00
% DA DCL SOBRE A RCL (III / RCL)	39,14	25,02	0,00	0,00
LIMITE DEFINIDO RESOLUÇÃO DO SENADO FEDERAL %	0,00	0,00	0,00	0,00
LIMITE DE ALERTA (inciso III do 1º do art. 59 da LRF) %	0,00	0,00	0,00	0,00
Outros Valores Não Integrantes da DC				
PRECATÓRIOS ANTERIORES A 05/05/2000				
PRECATÓRIOS POSTERIORES A 05/05/2000				
PASSIVO ATUARIAL				
INSUFICIÊNCIA FINANCEIRA	0,00	0,00	0,00	0,00
DEPÓSITOS E CONSIGNAÇÕES SEM CONTRAPARTIDA	0,00	0,00	0,00	0,00
RP NÃO PROCESSADOS	0,00	0,00	0,00	0,00
ANTECIPAÇÕES DE RECEITA ORÇAMENTÁRIA - ARO				
DÍVIDA CONTRATUAL DE PPP				
APROPRIAÇÃO DE DEPÓSITOS JUDICIAIS - LC 151/2015				

GOVERNO MUNICIPAL DE REDENÇÃO - Poder EXECUTIVO

Relatório de Gestão Fiscal


Demonstrativo da Dívida Consolidada Líquida

Orçamento Fiscal e da Seguridade Social

Período: Janeiro a Junho de 2018/Semestre: Janeiro a Junho

RGF - Anexo 2 (LRF, Art. 55, inciso I, alínea "b")

R\$ 1,00



DAVID SANTA CRUZ BENEVIDES
Prefeito Municipal



PUBLICONT ASSES. E PLANEJ. CONTÁBIL S/C LDA.
Contador - CRC PJ 480



JONAS CAMPELO NOGUEIRA
Controlador



PAULO MARCELO RAFAEL DE CASTRO
Tesoureiro

GOVERNO MUNICIPAL DE REDENÇÃO - Poder EXECUTIVO

Relatório de Gestão Fiscal

Demonstrativo das Garantias e Contragarantias de Valores

Orçamento Fiscal e da Seguridade Social

Período: Janeiro a Junho de 2018/Semestre: Janeiro a Junho

RGF - ANEXO III (LRF, art. 55, inciso I, alínea "c" e art. 40, § 1º)

R\$ 1,00

<u>GARANTIAS CONCEDIDAS</u>	SALDO DO EXERCÍCIO ANTERIOR	SALDOS DO EXERCÍCIO DE 2018		
		Até o 1º Semestre	Até o 2º Semestre	
AOS ESTADOS (I)	0,00	0,00	0,00	
Em Operações de Crédito Externas	0,00	0,00	0,00	
Em Operações de Crédito Internas	0,00	0,00	0,00	
AOS MUNICÍPIOS (II)	0,00	0,00	0,00	
Em Operações de Crédito Externas	0,00	0,00	0,00	
Em Operações de Crédito Internas	0,00	0,00	0,00	
ÀS ENTIDADES CONTROLADAS (III)	0,00	0,00	0,00	
Em Operações de Crédito Externas	0,00	0,00	0,00	
Em Operações de Crédito Internas	0,00	0,00	0,00	
POR MEIO DE FUNDOS (IV)	0,00	0,00	0,00	
TOTAL GARANTIAS CONCEDIDAS (V) = (I + II + III + IV)	0,00	0,00	0,00	
RECEITA CORRENTE LÍQUIDA - RCL (VI)	58.269.681,20	63.800.072,84	0,00	
% do TOTAL DAS GARANTIAS sobre a RCL	0,00	0,00	0,00	
LIMITE DEFINIDO POR RESOLUÇÃO DO SENADO FEDERAL - <%>	9.323.148,99	10.208.011,65	0,00	
LIMITE DE ALERTA (inciso III do §1º do art. 59 da LRF) - <%>	8.390.834,09	9.187.210,48	0,00	
<u>CONTRAGARANTIAS RECEBIDAS</u>	SALDO DO EXERCÍCIO ANTERIOR	SALDOS DO EXERCÍCIO DE 2018		
		Até o 1º Semestre	Até o 2º Semestre	
DOS ESTADOS (VII)	0,00	0,00	0,00	
Em Garantia às operações de Crédito Externas	0,00	0,00	0,00	
Em Garantia às operações de Crédito Internas	0,00	0,00	0,00	
DOS MUNICÍPIOS (VIII)	0,00	0,00	0,00	
Em Garantia às operações de Crédito Externas	0,00	0,00	0,00	
Em Garantia às operações de Crédito Internas	0,00	0,00	0,00	
DAS ENTIDADES CONTROLADAS (IX)	0,00	0,00	0,00	
Em Garantia às operações de Crédito Externas	0,00	0,00	0,00	
Em Garantia às operações de Crédito Internas	0,00	0,00	0,00	
EM GARANTIAS POR MEIO DE FUNDOS (X)	0,00	0,00	0,00	
TOTAL CONTRAGARANTIAS RECEBIDAS (XI) = (VII + VIII + IX + X)	0,00	0,00	0,00	

GOVERNO MUNICIPAL DE REDENÇÃO - Poder EXECUTIVO

Relatório de Gestão Fiscal


Demonstrativo das Garantias e Contragarantias de Valores

Orçamento Fiscal e da Seguridade Social

Período: Janeiro a Junho de 2018/Semestre: Janeiro a Junho

RGF - ANEXO III (LRF, art. 55, inciso I, alínea "c" e art. 40 § 1º)

R\$ 1,00



DAVID SANTA CRUZ BENEVIDES
Prefeito Municipal



PUBLICONT ASSES. E PLANEJ. CONTÁBIL S/C LDA
Contador - CRC PJ 480



JONAS CAMPELO NOGUEIRA
Controlador



PAULO MARCELO RAFAEL DE CASTRO
Tesoureiro

GOVERNO MUNICIPAL DE REDENÇÃO - Poder EXECUTIVO

Relatório de Gestão Fiscal

DEMONSTRATIVO DAS OPERAÇÕES DE CRÉDITO

Orçamento Fiscal e da Seguridade Social

Período: Janeiro a Junho de 2018/Semestre: Janeiro a Junho

RGF - ANEXO 4 (LRF, art. 55, inciso I, alínea "d" e inciso III alínea "c")

R\$ 1,00

<u>OPERAÇÕES DE CRÉDITO</u>	VALOR REALIZADO	
	No Semestre de Referência	Até o Semestre de Referência (a)
Mobiliária		
Interna		
Externa		
Contratual	0,00	0,00
Interna	0,00	0,00
Empréstimos		
Aquisição Financiada de Bens e Arrendamento Mercantil Financeiro	0,00	0,00
Antecipação de Receita pela Venda a Termo de Bens e Serviços		
Assunção, Reconhecimento e Confissão de Dívidas (LRF, art. 29, § 1º)		
Operações de crédito previstas no art. 7º § 3º da RSF nº 43/2001 1 (I)		
Externa		
Empréstimos		
Aquisição Financiada de Bens e Arrendamento Mercantil Financeiro		
Antecipações de Receitas pela Venda a Termo de Bens e Serviços		
Assunção, Reconhecimento e Confissão de Dívidas (LRF, art. 29, § 1º)		
Operações de crédito previstas no art. 7º § 3º da RSF nº 43/2001 1 (II)		
TOTAL (III)	0,00	0,00
<u>APURAÇÃO DO CUMPRIMENTO DOS LIMITES</u>	VALOR	% SOBRE A RCL
RECEITA CORRENTE LÍQUIDA – RCL (IV)	63.800.072,84	---
OPERAÇÕES VEDADAS (V)		
TOTAL CONSIDERADO PARA FINS DA APURAÇÃO DO CUMPRIMENTO DO LIMITE (VI)= (IIIa + V - Ia - IIa)		
LIMITE GERAL DEFINIDO POR RESOLUÇÃO DO SENADO FEDERAL PARA AS OPERAÇÕES DE CRÉDITO INTERNAS E EXTERNAS		
LIMITE DE ALERTA (inciso III do §1º do art. 59 da LRF) - <%>		
OPERAÇÕES DE CRÉDITO POR ANTECIPAÇÃO DA RECEITA ORÇAMENTÁRIA		
LIMITE DEFINIDO POR RESOLUÇÃO DO SENADO FEDERAL PARA AS OPERAÇÕES DE CRÉDITO POR ANTECIPAÇÃO DA RECEITA ORÇAMENTÁRIA		

GOVERNO MUNICIPAL DE REDENÇÃO - Poder EXECUTIVO
 Relatório de Gestão Fiscal
DEMONSTRATIVO DAS OPERAÇÕES DE CRÉDITO
 Orçamento Fiscal e da Seguridade Social
 Período: Janeiro a Junho de 2018/Semestre: Janeiro a Junho

RGF - ANEXO 4 (LRF, art. 55, inciso I, alínea "d" e inciso III alínea "c")

R\$ 1,00

<u>OUTRAS OPERAÇÕES QUE INTEGRAM A DÍVIDA CONSOLIDADA</u>	VALOR REALIZADO	
	No Semestre de Referência	Até o Semestre de Referência (a)
Parcelamentos de Dívidas	0,00	0,00
Tributos	0,00	0,00
Contribuições Previdenciárias	0,00	0,00
FGTS	0,00	0,00
Operações de reestruturação e recomposição do principal de dívidas		



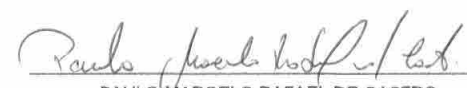
DAVID SANTA CRUZ BENEVIDES
 Prefeito Municipal



JONAS CAMPELO NOGUEIRA
 Controlador



PUBLICONT ASSES. E PLANEJ. CONTÁBIL S/C LDA
 Contador - CRC/PJ 480



PAULO MARCELO RAFAEL DE CASTRO
 Tesoureiro

GOVERNO MUNICIPAL DE REDENÇÃO - Poder EXECUTIVO

Relatório de Gestão Fiscal

Demonstrativo da Disponibilidade de Caixa e dos Restos a Pagar

Orçamento Fiscal e da Seguridade Social

Período: Janeiro a Junho de 2018/Semestre: Janeiro a Junho

RGE - Anexo 5 (LRF Art. 55 inciso III alínea "a")

R\$ 1,00

Identificação dos Recursos	Disponibilidade de Caixa Bruta (a)	Obrigações Financeiras				Insuficiência financeira verificada no consórcio público (f)	Disponibilidade de Caixa Líquida (Antes da Inscrição em Restos a Pagar Não Processados) (g)=(a-(b+c+d+e)-f)	Restos a Pagar Empenhados e Não Liquidados do Exercício	Empenhos Não Liquidados Cancelados (Não Inscritos por Insuficiência Financeira)
		Restos a Pagar Liquidados e Não Pagos		Restos a Pagar Empenhados e Não Liquidados de Exercícios Anteriores (d)	Demais Obrigações Financeiras (e)				
		De Exercícios Anteriores (b)	Do Exercícios (c)						
Total dos Recursos Vinculados (I)	7.505.111,87	37.687,58	1.085.680,80	2.930,00	0,00	0,00	6.378.813,49	6.438.414,53	0,00
Receitas de Impostos e de Transf de Impostos - Educação 2	12.389,10	2.220,02	37.415,21	2.930,00	0,00	0,00	-30.176,13	297.106,92	0,00
Receitas de Impostos e de Transferência de Impostos - Saúde	137.013,07	216,00	54.631,10	0,00	0,00	0,00	82.165,97	633.613,19	0,00
Outros Recursos Vinculados à Educação	48.114,75	0,00	0,00	0,00	0,00	0,00	48.114,75	0,00	0,00
Transferência de Recursos do Sistema Único de Saúde - SUS	2.273.901,50	35.251,56	202.130,85	0,00	0,00	0,00	2.036.519,09	1.651.653,82	0,00
Transf. de Rec. do Fundo Nac. do Desenv. da Educação - FND	775.578,79	0,00	61.376,49	0,00	0,00	0,00	714.202,30	181.918,77	0,00
Contrib para o Custeio dos Serv. de Iluminação Púb. - COSIP	0,00	0,00	48.174,75	0,00	0,00	0,00	-48.174,75	127.532,30	0,00
Transferências do FUNDEB - 60 % (Gastos com Pessoal)	147.245,65	0,00	29.101,89	0,00	0,00	0,00	118.143,76	1.578.642,03	0,00
Transferências do FUNDEB - 40% (Outras Despesas)	59.903,96	0,00	45.082,35	0,00	0,00	0,00	14.821,61	1.426.894,28	0,00
Transferências de Convênios - União/Educação	125.502,11	0,00	0,00	0,00	0,00	0,00	125.502,11	0,00	0,00
Transferências de Convênios - União/Outros	288.254,98	0,00	0,00	0,00	0,00	0,00	288.254,98	0,00	0,00
Transferências de Convênios - Estado/Educação	884.347,34	0,00	599.968,50	0,00	0,00	0,00	284.378,84	0,00	0,00
Transferências de Convênios - Estado/Saúde	1.209.275,65	0,00	0,00	0,00	0,00	0,00	1.209.275,65	0,00	0,00
Transferências de Convênios - Estado/Assistência Social	3.610,67	0,00	0,00	0,00	0,00	0,00	3.610,67	0,00	0,00
Transferências de Convênios - Estado/Outros	1.236.524,46	0,00	0,00	0,00	0,00	0,00	1.236.524,46	134.988,09	0,00
Transf. de Rec. do Fundo Nacional de Assist. Social - FNAS	275.907,90	0,00	970,00	0,00	0,00	0,00	274.937,90	340.796,88	0,00
Recursos Destinados aos Direitos da Criança e do Adolescente	0,00	0,00	1.642,66	0,00	0,00	0,00	-1.642,66	2.887,60	0,00
Alienação de Bens	0,00	0,00	5.187,00	0,00	0,00	0,00	-5.187,00	0,00	0,00
Transferência de Recursos Fundo Estadual Assist. Social FE	27.541,94	0,00	0,00	0,00	0,00	0,00	27.541,94	62.380,65	0,00
Total dos Recursos Não Vinculados (II)	4.352.782,05	1.530.629,29	110.528,66	233.940,77	0,00	0,00	2.477.683,33	2.182.654,60	0,00
Recursos Ordinários	4.214.463,61	1.530.629,29	110.528,66	233.940,77	0,00	0,00	2.339.364,89	2.182.654,60	0,00
Transf Recursos do Sistema Único de Saúde - SUS - Ordinária	84.991,92	0,00	0,00	0,00	0,00	0,00	84.991,92	0,00	0,00
Contrib para Custeio Serv Iluminação Púb COSIP - Ordinária	53.326,52	0,00	0,00	0,00	0,00	0,00	53.326,52	0,00	0,00
Total (III) = (I + II)	11.857.893,92	1.568.316,87	1.196.209,46	236.870,77	0,00	0,00	8.856.496,82	8.621.069,13	0,00

GOVERNO MUNICIPAL DE REDENÇÃO - Poder EXECUTIVO

Relatório de Gestão Fiscal

Demonstrativo da Disponibilidade de Caixa e dos Restos a Pagar

Orçamento Fiscal e da Seguridade Social

Período: Janeiro a Junho de 2018/Semestre: Janeiro a Junho

RGE - Anexo 5 (LRF, Art. 55, inciso III, alínea "a")

R\$ 1,00

Identificação dos Recursos	Disponibilidade de Caixa Bruta (a)	Obrigações Financeiras				Insuficiência financeira verificada no consórcio público (f)	Disponibilidade de Caixa Líquida (Antes da Inscrição em Restos a Pagar Não Processados) (g)=(a-(b+c+d+e)-f)	Restos a Pagar Empenhados e Não Liquidados do Exercício	Empenhos Não Liquidados Cancelados (Não Inscritos por Insuficiência Financeira)
		Restos a Pagar Liquidados e Não Pagos		Restos a Pagar Empenhados e Não Liquidados de Exercícios Anteriores (d)	Demais Obrigações Financeiras (e)				
		De Exercícios Anteriores (b)	Do Exercícios (c)						


 DAVID SANTA CRUZ BENEVIDES
 Prefeito Municipal


 PUBLICONT ASSES. E PLANEJ. CONTÁBIL S/C LDA
 Contador - CRC/PJ 480


 JONAS CAMPELO NOGUEIRA
 Controlador


 PAULO MARCELO RAFAEL DE CASTRO
 Tesoureiro

GOVERNO MUNICIPAL DE REDENÇÃO - Poder EXECUTIVO

Relatório de Gestão Fiscal

DEMONSTRATIVO SIMPLIFICADO DO RELATÓRIO DE GESTÃO FISCAL

Orçamento Fiscal e da Seguridade Social

Período: Janeiro a Junho de 2018/Semestre: Janeiro a Junho

LRF art. 48 - Anexo 6

R\$ 1,00

RECEITA CORRENTE LÍQUIDA	Valor Até o Semestre		
Receita Corrente Líquida	63.800.072,84		
Receita Corrente Líquida Ajustada	63.800.072,84		
DESPESA COM PESSOAL	Valor Realizado no Período		
	VALOR	% SOBRE A RCL AJUSTADA	
Despesa Total com Pessoal - DTP	33.699.385,92	52,82	
Limite Máximo (incisos I, II e III, art. 20 da LRF) - <%>	34.452.039,33	54,00	
Limite Prudencial (parágrafo único, art. 22 da LRF) - <%>	32.729.437,37	51,30	
Limite de Alerta (inciso II do §1º do art. 59 da LRF) - <%>	31.006.835,40	48,60	
DÍVIDA CONSOLIDADA	Comparativo do Saldo da Dívida		
	SALDO DO EXERCÍCIO DE 2018		
	Até o 1º Semestre	Até o 2º Semestre	
Dívida Consolidada Líquida	15.964.267,36	0,00	0,00
Limite Definido por Resolução do Senado Federal	76.560.087,41	0,00	0,00
GARANTIAS DE VALORES	VALOR	%SOBRE A RCL	
Total das Garantias Concedidas	0,00	0,00	
Limite Definido por Resolução do Senado Federal	10.208.011,65	0,00	
OPERAÇÕES DE CRÉDITO	VALOR	%SOBRE A RCL	
Operações de Crédito Internas e Externas	0,00	0,00	
Limite Definido pelo Senado Federal para Operações de Crédito Externas e Internas	0,00	0,00	
Operações de Crédito por Antecipação da Receita	0,00	0,00	
Limite Definido pelo Senado Federal para Operações de Crédito por Antecipação da Receita	0,00	0,00	
RESTOS A PAGAR	Inscrição em Restos a Pagar Não Processados do Exercício	Disponibilidade de Caixa Líquida (Antes da Inscrição em Restos a Pagar Não Processados do Exercício)	
Valor Total	1.196.209,46	8.856.496,82	


 DAVID SANTA CRUZ BENEVIDES
 Prefeito Municipal


 PUBLICONT ASSES. E PLANEJ. CONTÁBIL S/C LDA
 Contador - CRC PJ 480


 JONAS CAMPELO NOGUEIRA
 Controlador


 PAULO MARCELO RAFAEL DE CASTRO
 Tesoureiro